



清远职业技术学院

## 2017 年毕业生就业质量报告

清远职业技术学院

2017 年 12 月 30 日

# 目 录

学院概况.....	1
第一篇 毕业生就业基本情况.....	4
一、毕业生规模和结构.....	4
(一) 总体规模.....	4
(二) 各二级学院毕业生分布.....	4
二、就业率.....	6
(一) 初次就业率.....	6
(二) 各二级学院专业初次就业率.....	6
三、就业流向.....	8
(一) 就业地区分布.....	8
(二) 毕业生就业的行业分布.....	10
(三) 毕业生就业的用人单位类型分布.....	11
(四) 毕业生从事的职业类型分布.....	12
四、升学情况.....	13
五、自主创业.....	13
第二篇 就业创业工作举措.....	15
一、落实一把手工程，明确责任.....	15
二、举办大型招聘会，为实习就业学生搭建求职平台.....	15
三、积极组织学生参加职业规划大赛和创业大赛.....	16
四、做好就业信息报送，确保就业信息客观真实.....	16
五、鼓励毕业生多渠道就业，引导毕业生参加基层就业项目.....	16
六、规范开设全程化就业指导课程，助力就业创业质量提高.....	17
七、全方位开展创业就业政策宣传.....	17
八、举办就业创业讲座，营造良好的就业创业氛围.....	17
九、共建大学生校内创业孵化基地.....	18
第三篇 就业质量相关分析.....	19
一、专业对口率.....	19
(一) 专业对口率.....	19
(二) 各专业毕业生专业对口率.....	19
二、薪酬水平.....	20
(一) 毕业生平均薪酬.....	20
(二) 各专业毕业生平均薪酬.....	21
三、就业现状满意度.....	22
四、用人单位满意度.....	23
(一) 用人单位对毕业生满意度.....	23
(二) 用人单位对学院人才培养的建议.....	24
第四篇 对就业指导服务的评价.....	25
一、对就业指导服务的总体满意度.....	25
二、求职服务参与度和有效性.....	25
第五篇 总结与展望.....	27

# 学院概况

清远职业技术学院成立于2002年，是清远市人民政府举办的综合性公办高等学校。学院坐落在有“珠江三角洲后花园”之称的中国优秀旅游城市、中国宜居城市——清远。清远距广州市中心仅60公里，毗邻白云国际机场，广清高速、广乐高速、京广铁路纵贯南北，京广高铁在市区设清远站，交通便捷。

学院设有护理学院、外语与经贸学院、机电与汽车工程学院、旅游家政与艺术学院、信息技术与创意设计学院、食品药品学院、继续教育学院等7个二级学院。现有全日制高职学生1.2万人。学院实施“强师工程”，加强师资队伍建设，现有清远市紧缺适用高层次人才27人，广东省高等职业教育专业领军人才培养对象2人，广东省高等学校优秀青年教师培养计划培养对象3人，广东省扬帆计划培养高层次人才项目1人，清远市重点人才项目“起航计划”项目1项。

学院坚持“人本、创新、协同、优质”的办学理念和“立德树人，工学结合，为区域经济社会发展培养高技能人才”的办学定位。2016年以来，实施“三步走”发展战略，提出建设具有全国影响力和竞争力的高等职业院校的发展目标。学院先后被授予“广东省文明单位”“广东省文明校园”“广东省职工道德建设先进单位”“广东省高校治安综合治理先进学校”“广东省征兵工作先进单位”等荣誉称号，2013年被确定为广东省示范性高等职业院校建设单位。2005年，时任广东省委书记张德江在视察学院时肯定学院工作，并为学

院题词：“兴教育才，科学发展，清远宏图，蟠龙腾飞。把清远职业技术学院建设成全国一流职业技术学院。”

近年来，学院以建设省示范性高职院校为抓手，以“创新强校工程”为引领，推进内涵建设，在专业建设、课程建设、实训基地建设、校企合作、“双证书”教育、现代学徒制探索与实践、文明校园建设等方面取得明显成效。生物制药技术专业是首批全国职业院校健康服务类示范专业点。药品经营与管理、家政服务与管理、计算机网络技术等3个专业是省级品牌专业建设项目。护理、生物制药技术、食品生物技术、机电一体化技术、电气自动化技术、旅游管理等6个专业是省级高职教育重点专业建设项目。康复治疗技术、电子信息工程技术等2个专业是中央财政支持高等职业院校提升专业服务产业发展能力项目。医疗美容技术、机电一体化技术等6个专业是教育部现代学徒制试点推进专业。学院教育教学质量不断提升，学生在参加全国、省、市各类技能大赛中屡获佳绩。

学院有较为完善的教学设施设备。护理、机电一体化技术、计算机应用技术专业群实训基地是中央财政支持的职业教育实训基地。生物制药技术、食品生物技术、汽车维修与检测技术、助产、会计、商务英语等6个实训基地是省财政支持的省级高等职业教育实训基地。文化教育艺术公共实训中心、信息技术与创意设计实训中心、互联网技术创新创业公共实训中心是广东省高职教育公共实训中心。学院与460多家企业（行业）单位建立校企合作关系，各专业建立了大批高质量的校外实训、实习、就业基地。护理专业、旅游管

理、计算机应用、汽车检测与维修等专业大学生校外实践教学基地是省重点建设项目。

在国家“一带一路”战略背景下，学院加强国际合作与交流，积极呼应国家粤港澳大湾区发展规划，先后与澳大利亚、韩国、新西兰、马来西亚、美国等境外高等教育机构和香港、台湾等地区多所高校建立合作交流关系，在人才培养、课程体系建设、师资培训、交换生学习交流等方面展开合作，学习引进国际先进、成熟适用的专业课程标准、教材体系和其他优质教育资源，着力培养具有国际视野的高素质技术技能人才。

学院建立了全程化就业指导和服务体系，毕业生就业率、就业质量持续提高。学院加强校园文化建设，努力打造绿色校园、美丽校园和书香校园。学院高度重视安全管理，构建了安全、稳定、和谐的育人环境。

# 第一篇 毕业生就业基本情况

## 一、毕业生规模和结构

### (一) 总体规模

学院 2017 届毕业生涉及 37 个专业,毕业生总数为 5104 人,比 2016 届增加 12.77%。

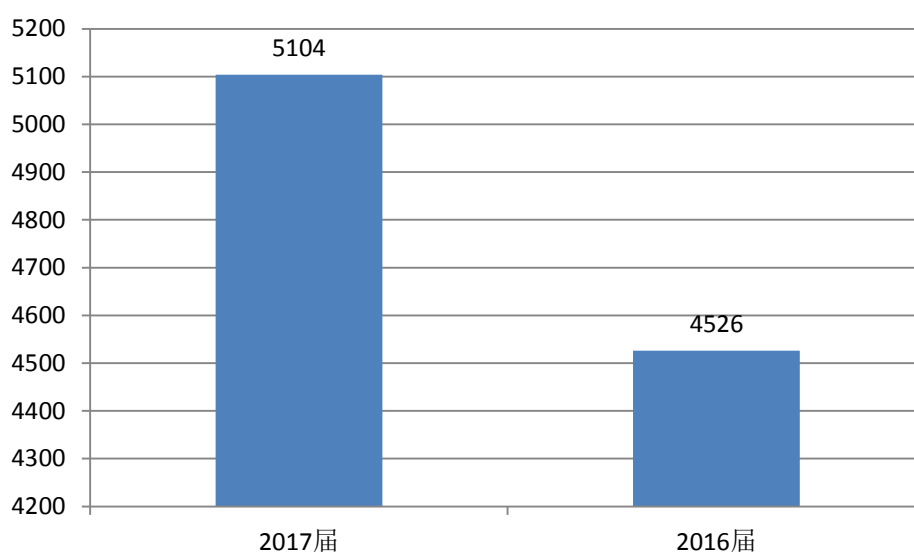


图 1-1 毕业生基本情况

### (二) 各二级学院毕业生分布

表 1-1 2017 届毕业生学院及专业分布

二级学院	专业	学制	人数	比例
护理学院	护理	2	213	4.17%
	护理	3	362	7.09%
	康复治疗技术	3	103	2.02%
	医疗美容技术	2	14	0.27%
	医疗美容技术	3	129	2.53%
	助产	3	125	2.45%
机电与汽车工程学院	材料工程技术	2	6	0.12%
	材料工程技术	3	42	0.82%
	电气自动化技术	3	93	1.82%

二级学院	专业	学制	人数	比例
	电子信息工程技术	2	16	0.31%
	电子信息工程技术	3	66	1.29%
	机电一体化技术	2	58	1.14%
	机电一体化技术	3	300	5.88%
	模具设计与制造	2	48	0.94%
	模具设计与制造	3	49	0.96%
	汽车技术服务与营销	3	116	2.27%
	汽车检测与维修技术	3	150	2.94%
	市政工程技术	3	62	1.21%
旅游家政与艺术学院	家政服务	3	113	2.21%
	旅游管理	2	47	0.92%
	旅游管理	3	155	3.04%
	文化事业管理	3	35	0.69%
	文秘	3	102	2.00%
	物业管理	3	38	0.74%
	学前教育	2	25	0.49%
	学前教育	3	107	2.10%
	音乐表演	2	6	0.12%
	音乐表演	3	55	1.08%
食品药品学院	生物制药技术	3	103	2.02%
	食品生物技术	3	102	2.00%
	食品质量与安全监管	3	69	1.35%
	药品经营与管理	3	132	2.59%
	药品质量检测技术	3	64	1.25%
	药物制剂技术	2	49	0.96%
	药物制剂技术	3	135	2.65%
外语与经贸学院	国际经济与贸易	3	142	2.78%
	会计	3	210	4.11%
	商务英语	3	134	2.63%
	物流管理	3	139	2.72%
	行政管理	3	125	2.45%
	应用英语	3	48	0.94%
	营销与策划	3	141	2.76%
信息技术与	电子商务	3	170	3.33%

二级学院	专业	学制	人数	比例
创意设计学院	动漫设计与制作	3	64	1.25%
	计算机网络技术	2	58	1.14%
	计算机网络技术	3	147	2.88%
	计算机应用技术	2	51	1.00%
	计算机应用技术	3	256	5.02%
	装潢艺术设计	3	130	2.55%
总计			5104	100%

## 二、就业率

### (一) 初次就业率

学院 2017 届毕业生初次就业率为 98.51%，较 2016 届（96.26%）高 1.93%，比全省专科平均初次就业率高 3.11%。

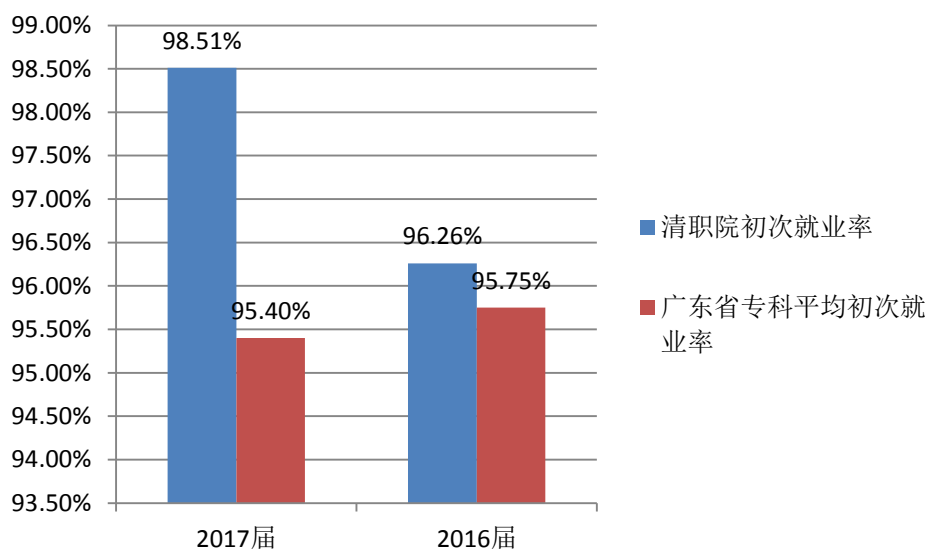


图 1-2 毕业生初次就业率

### (二) 各二级学院专业初次就业率

学院 2017 届毕业生初次就业率较高的专业是医疗美容技术、材料工程技术（2 年制）、材料工程技术、电子信息工程技术、机电一体化技术（2 年制）、机电一体化技术、模具



设计与制造、市政工程技术、旅游管理(2年制)、物业管理、学前教育(2年制)、音乐表演(2年制)、音乐表演(2年制)、应用英语、装潢艺术设计,初次就业率均为100%;低于全省专科平均就业率的专业是药物制剂技术(2年制)、动漫设计与制作、物流管理。

表 1-2 2017 届各专业毕业生初次就业率

二级学院	专业	学制	就业率	平均就业率
机电与汽车工程学院	材料工程技术	2	100.00%	99.30%
	材料工程技术	3	100.00%	
	电子信息工程技术	2	100.00%	
	机电一体化技术	2	100.00%	
	机电一体化技术	3	100.00%	
	模具设计与制造	3	100.00%	
	市政工程技术	3	100.00%	
	汽车技术服务与营销	3	99.08%	
	电气自动化技术	3	98.75%	
	汽车检测与维修技术	3	98.46%	
	电子信息工程技术	3	98.33%	
	模具设计与制造	2	97.37%	
护理学院	医疗美容技术	3	100.00%	98.97%
	助产	3	99.19%	
	康复治疗技术	3	98.99%	
	护理	3	98.84%	
	护理	2	98.47%	
旅游家政与艺术学院	旅游管理	2	100.00%	98.90%
	物业管理	3	100.00%	
	学前教育	2	100.00%	
	音乐表演	2	100.00%	
	音乐表演	3	100.00%	
	旅游管理	3	99.30%	
	家政服务	3	99.06%	
	学前教育	3	99.05%	

二级学院	专业	学制	就业率	平均就业率
	文秘	3	97.06%	
	文化事业管理	3	96.97%	
食品药品学院	药品经营与管理	3	99.21%	98.10%
	食品生物技术	3	98.97%	
	食品质量与安全监管	3	98.55%	
	药物制剂技术	3	98.46%	
	生物制药技术	3	97.98%	
	药品质量检测技术	3	96.83%	
	药物制剂技术	2	93.75%	
外语与经贸学院	应用英语	3	100.00%	98.02%
	会计	3	99.02%	
	商务英语	3	98.48%	
	营销与策划	3	98.48%	
	行政管理	3	98.40%	
	国际经济与贸易	3	97.12%	
	物流管理	3	95.38%	
信息技术与创意设计学院	装潢艺术设计	3	100.00%	97.72%
	电子商务	3	99.38%	
	计算机网络技术	3	98.59%	
	计算机网络技术	2	98.18%	
	计算机应用技术	2	97.78%	
	计算机应用技术	3	95.71%	
	动漫设计与制作	3	95.24%	

### 三、就业流向

#### (一) 就业地区分布

学院2017届毕业生在广东省就业的毕业生高达98.23%，仅有1.77%的毕业生选择在外省就业。

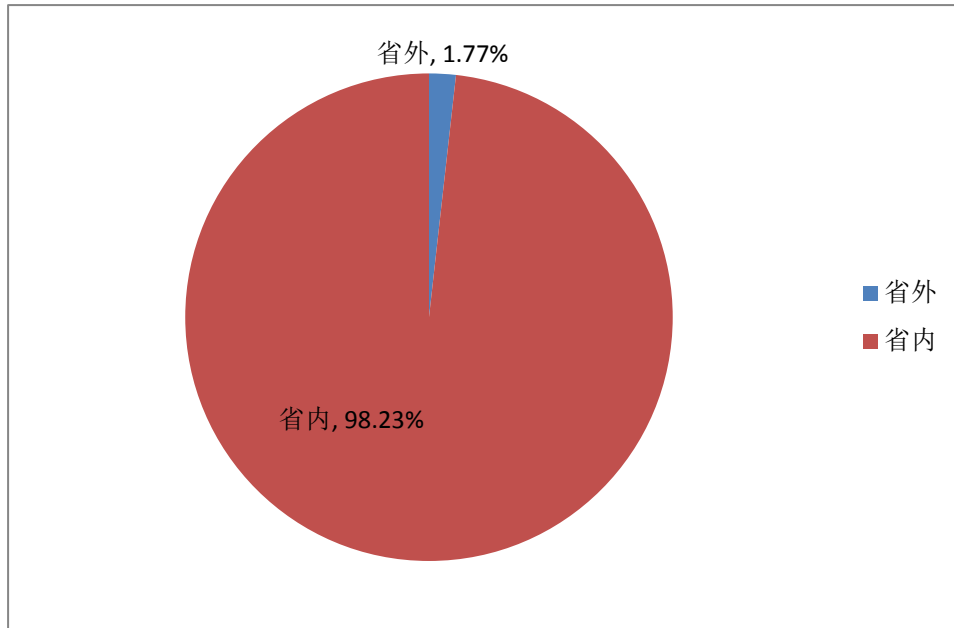


图 1-3 省内、省外就业分布

学院 2017 届毕业生在省内就业的毕业生主要流向了珠三角地区（76.73%），和粤北地区（16.16%）。

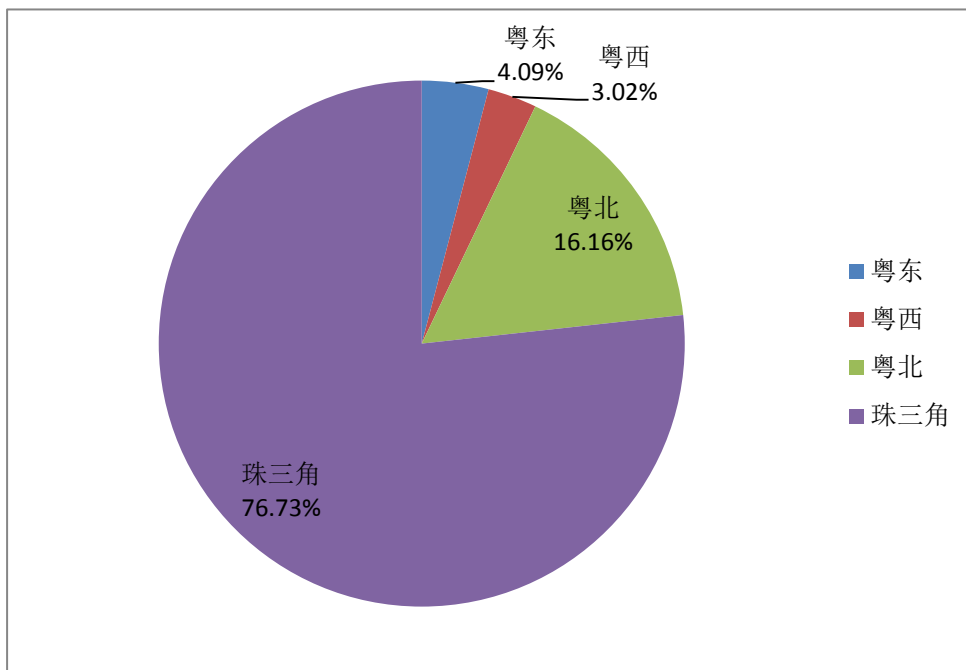


图 1-4 省内就业分布

学院 2017 届毕业生省内就业人数排名前五的城市分布为广州市（31.19%）、清远市（14.97%）、深圳市（14.24%）、东莞市（10.35%）和佛山市（9.80%）。

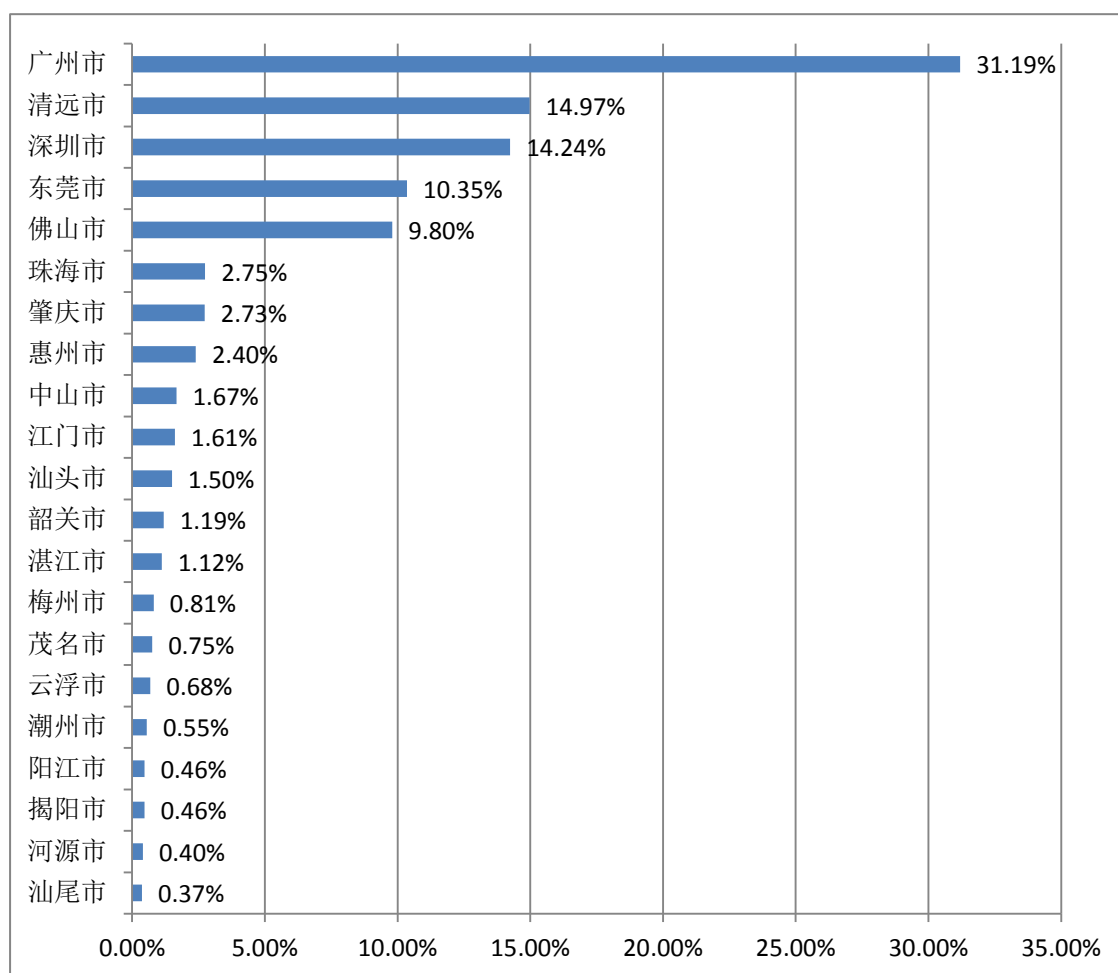


图 1-5 毕业生省内就业城市分布

## （二）毕业生就业的行业分布

学院 2017 届毕业生就业的主要行业为卫生（15.66%）、批发业（11.83%）、商务服务业（9.69%）、零售业（8.65%）、软件信息技术服务业（6.03%）、教育（5.02%）、研究和试验发展（3.76%）和医药制造业（2.75%）。

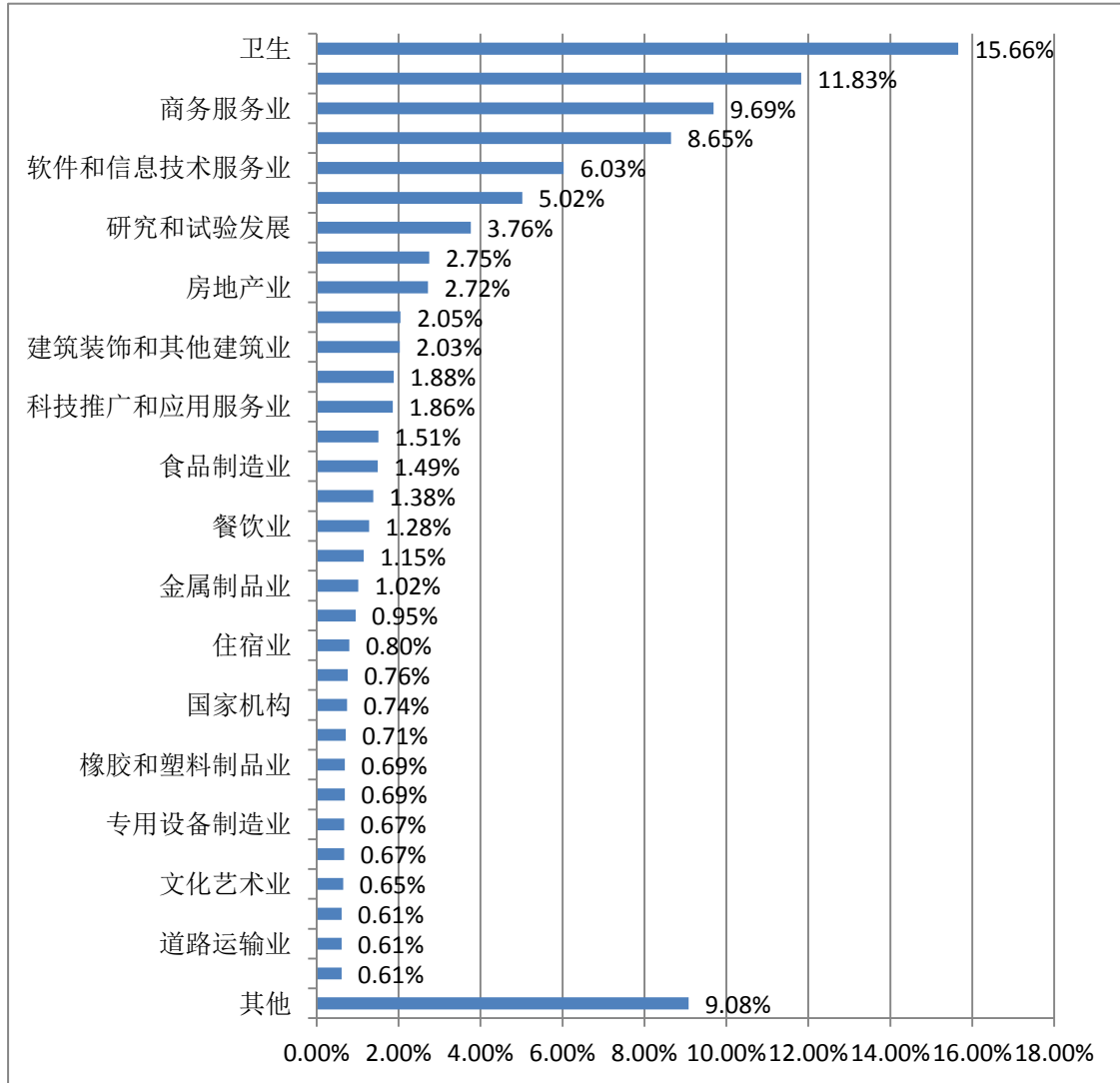


图 1-6 毕业生就业的行业分布

### (三) 毕业生就业的用人单位类型分布

学院 2017 届毕业生主要就业的用人单位类型是有限责任公司 (62.31%)、私营企业 (8.22%)、地 (市) 厅局属的医疗卫生单位 (6.75%)、县 (市) 属的医疗卫生单位 (4.99%) 和股份有限公司 (4.32%)。

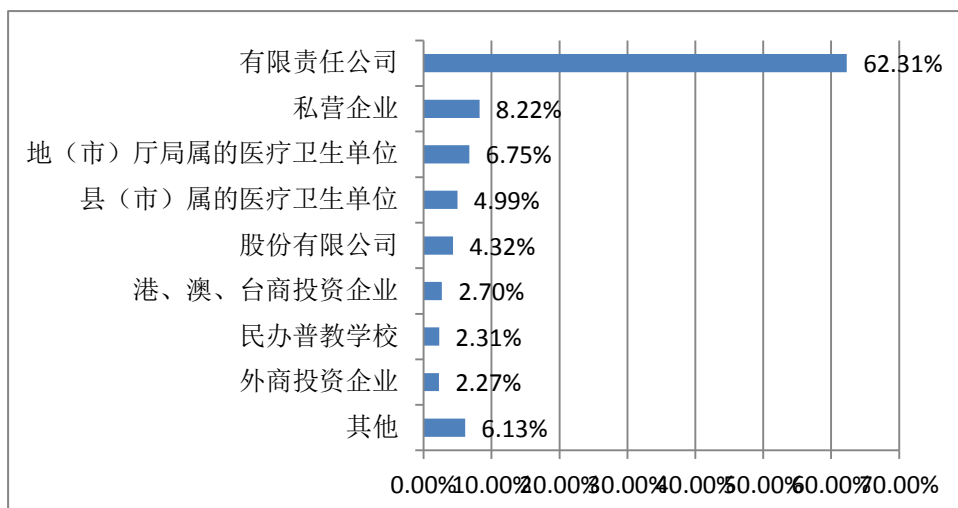


图 1-7 毕业生就业的用人单位类型分布

#### (四) 毕业生从事的职业类型分布

学院 2017 届毕业生从事的主要职业类型为其他专业技术人员 (27.09%)、护理人员 (13.36%)、其他办事人员及有关部门人员 (9.66%)、推销、展销人员 (6.70%)、行政业务人员 (6.66%) 和其他商业、服务业人员 (5.88%)。

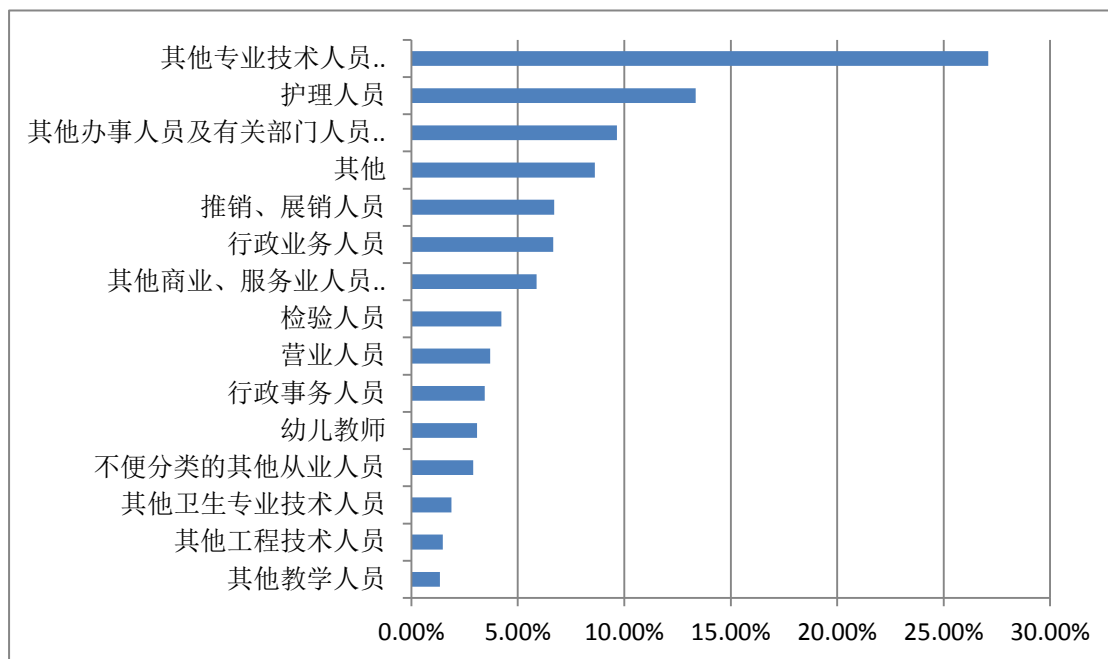


图 1-8 毕业生从事的职业类型分布

#### 四、升学情况

学院有 32 名 2017 届毕业生通过本科插班生招生考试，进入本科学校全日制教育继续深造，升学毕业生占毕业生就业人数的 0.69%，与 2016 届相比增长幅度较大。

表 1-7 各专业升学毕业生人数

专业名称	升学人数	专业名称	升学人数
装潢艺术设计	4 人	电气自动化技术	1 人
音乐表演	4 人	计算机应用技术	1 人
机电一体化技术	3 人	模具设计与制造	1 人
文秘	3 人	商务英语	1 人
国际经济与贸易	2 人	应用英语	1 人
行政管理	2 人	食品生物技术	1 人
会计	2 人	药品经营与管理	1 人
营销与策划	2 人	药物制剂技术	1 人
电子信息工程技术	1 人	生物制药技术	1 人

#### 五、自主创业

学院 2017 届毕业生自主创业的比例为 2.2%，比学院 2016 届（2.9%）低 0.7 个百分点。

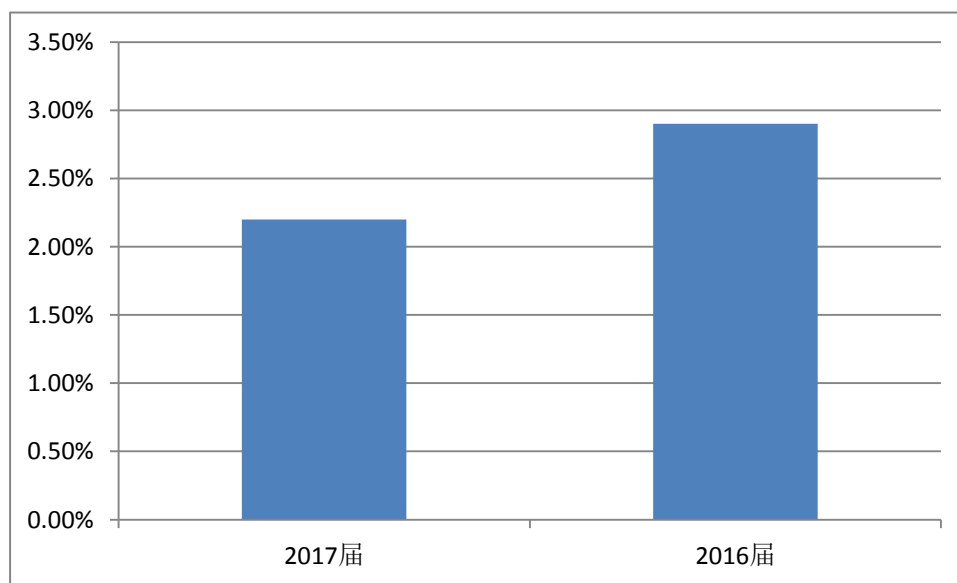


图 1-9 毕业生自主创业比例

学院自主创业毕业生主要从事销售、互联网开发及应用相关的岗位，主要集中的领域是零售商业。

表 1-8 毕业生实际创业的职业类

职业类名称	从事该职业类的比例 (%)
销售	16.3
互联网开发及应用	10.6

表 1-9 毕业生实际创业的行业类

行业类名称	就业于该行业类的比例 (%)
零售商业	14.0
其他服务业（除行政服务）	9.9
医疗和社会护理服务业	9.1
教育业	9.1
各类专业设计与咨询服务业	9.1



## 第二篇 就业创业工作举措

### 一、落实一把手工程，明确责任

毕业生就业创业工作是“一把手”工程，学院党委书记和院长分别与广东省教育厅厅长签订就业创业工作目标责任书。学院建立两级就业工作领导体制，院长与校企合作与招生就业办公室、二级学院领导分别签订就业创业工作目标责任书，把就业创业工作“一把手工程”落到实处。学院领导对2017届毕业生就业创业工作做出全面部署。一要抓住创新创业大机遇，提高人才培养的质量，进一步推进大学生自主创业；二要按照学院的统一安排，扎实做好学院毕业生就业创业四项重点工作：坚持基层就业大方向，进一步引导和鼓励毕业生到基层工作；服务国家“一带一路”战略和粤港澳大湾区发展战略，进一步向重点领域输送毕业生；服务地方区域经济社会发展，为地方用人单位输送更多毕业生；搭建精准服务大平台，进一步提高就业指导水平和服务能力。

### 二、举办大型招聘会，为实习就业学生搭建求职平台

学院承办清远市2017年“一企一岗”首场高校毕业生专场招聘会，368家用人单位参会，其中清远本地用人单位近200家，涉及机电等27个行业，提供6546个招聘岗位，8300多名学生参加招聘会，2650多名学生与用人单位达成就业意向。招聘会特设清远国家高新技术产业开发区、广州（清远）产业转移工业园、互联网+企业和校友创业企业4个招聘专区，此外，设立就业创业政策咨询区，为毕业生提供就业政策和技能培训等咨询服务。

### **三、积极组织学生参加职业规划大赛和创业大赛**

1. “金湾杯”第七届广东省大学生职业规划大赛获佳绩。李亦奇同学荣获高职组一等奖，并荣获高职组“十佳职业规划之星”称号。学院第四度捧得“优秀组织高校奖”，2位老师分别获得“优秀指导老师”和“优秀组织者”称号。

2. 组织学生积极参加各级各类创业大赛。2017年组织26个创业团队138名学生参加4项省市校三级创新创业大赛，共获得10个奖项，在校园掀起创新创业热潮。其中，第三届中国“互联网+”大学生创新创业大赛广东省分赛获得优胜奖1个；2017年广东“众创杯”大学生起航赛获得项目创新奖5个，优秀组织奖1个；“创业冲锋号”清远市创业大赛三等奖3个、优秀奖1个。

### **四、做好就业信息报送，确保就业信息客观真实**

一是做好就业工作培训。举办2017年就业工作培训班，学习贯彻国家、省的最新就业政策，掌握就业系统的操作技术和填报要求。二是认真做好就业信息上报工作。按照省教育厅的要求，认真做好毕业生的基本信息的统计与上报、信息发布、校内招聘、协议书签订、就业情况、派遣计划的编制、毕业派遣等工作。

### **五、鼓励毕业生多渠道就业，引导毕业生参加基层就业项目**

加强对毕业生择业的合理引导，鼓励毕业生多渠道就业，鼓励毕业生到偏远贫困地区工作。积极发动和组织毕业生参加“三支一扶”计划志愿者招募项目，2017年有14名应届毕业生报名，4人入选“三支一扶”志愿者。学院领导高度重视毕业生基层就业项目，到连山看望慰问扎根基层的优秀

毕业生，引导毕业生将实现个人价值融入到党和国家的发展中。

## **六、规范开设全程化就业指导课程，助力就业创业质量提高**

不断优化就业指导工作方案，强化职业发展和择业观教育，促进学生成长成才；把就业与创业指导课纳入人才培养方案，建立贯穿学生在校期间的“职业与创业教育就业指导”课程体系；高度重视创业教育，建立创业教学、大赛和实践“三位一体”的创业教育体系；从校内“大学生创业孵化园”实践起步，到“清远市农村电子商务产业园”孵化发展壮大，助推大学生创业。

## **七、全方位开展创业就业政策宣传**

充分利用学院就业信息网、就业创业指导课堂、微信、QQ、LED 屏、宣传栏等，开展形式多样的立体化就业创业政策宣传，使毕业生和在校生广泛知晓国家的就业创业政策和信息，取得良好的宣传效果。

## **八、举办就业创业讲座，营造良好的就业创业氛围**

我院邀请企业家、职场精英和优秀毕业生来校举办 13 场创新创业就业讲座，近 8500 人次参加讲座活动。企业精英们或是为学生详细分析农村电子商务发展与机遇，或是分析互联网+各行各业的应用与创新创业，或是与学生分享创业中的困难与成功的经历和经验。例如，我院邀请外语与经贸学院营销与策划专业 2012 届毕业生、现任北京新新匠人教育咨询有限公司 CEO 王焕振为在校生分享就业创业经理与经验。讲座嘉宾们丰富的人生经历、踏实创业精神、执着勤奋的学习和工作态度，使参加讲座师生深受鼓舞。这些优秀

创业人士的成功创业案例，对在校大学生积极投身“大众创业，万众创新”时代浪潮，积累和丰富创业经验，具有良好的示范和引领作用。

## 九、共建大学生校内创业孵化基地

1. 校企合作共建校内大学生创业孵化基地。学院与清远市农村电子商务产业园等3家校企合作单位共建校内大学生创新创业孵化基地。学院根据合作企业各自特点，专门在学院商业街为企业免租3个铺面，引导学生创业团队进驻，由企业提供创业项目，学生在企业专业人士培训指导下，与企业共同开发运营合作项目，为企业多项业务进行策划、推广、拓展，创业活动如火如荼地开展。

2. 校企联办小型众创空间。学院出台一系列政策，大力引进企业参与学生创新创业活动，各二级学院结合专业特点，根据学生专业兴趣，利用专业资源，与企业联合创办了一个个小型的众创空间，如外语与经贸学院与清远市比特文化发展有限公司共建“巧青春·大学生创客空间”、信息技术与创业设计学院与广州粤嵌通信科技股份有限公司共建“粤嵌众创空间”，机电与汽车工程学院与广州南方测绘科技股份有限公司共建“无人机创新室”；食品药品学院与清城区生产力促进中心共建“大学生创新社”。企业走进校园引导、指导、辅导学生，有力助推大学生开展创新创业活动。校内大学生创业园的建设，为大学生提供了一个充分展示创新创业才华的平台，为学生积累了创办企业、项目管理、团队建设、营销策划等方面的经验，为学生将来走向社会进行创业奠定了一定的实践基础。

## 第三篇 就业质量相关分析

### 一、专业对口率

#### (一) 专业对口率

学院 2017 届毕业生专业对口率为 85.77%，比 2016 届毕业生专业对口率高 0.51%。

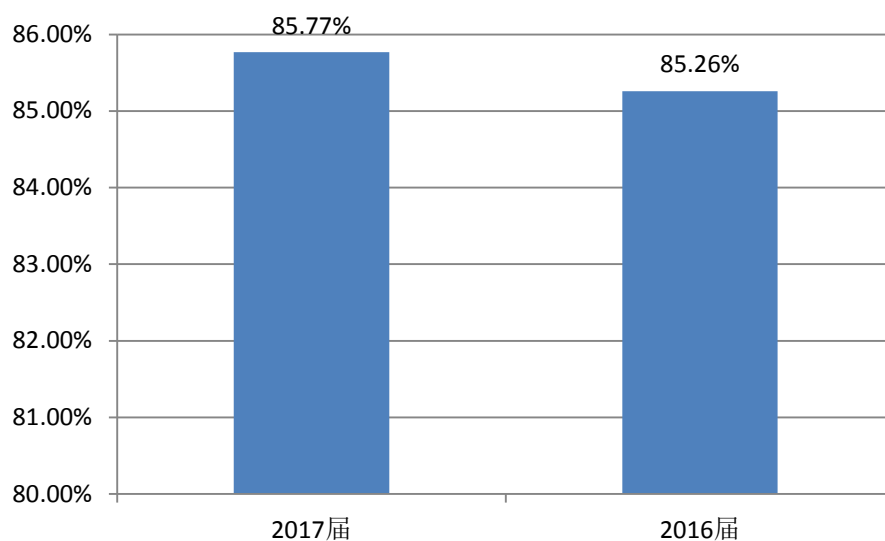


图 3-2 毕业生专业对口率

#### (二) 各专业毕业生专业对口率

专业对口率较高的专业是材料工程技术(2 年制)、音乐表演(2 年制)、电子商务、计算机网络技术等专业，专业对口率较低的是材料工程技术、模具设计与制造(2 年制)、旅游管理。

表 3-2 2017 届各专业毕业生专业对口率

专业	学制	专业对口率	专业	学制	专业对口率
医疗美容技术	3	75.45%	食品生物技术	3	85.57%
材料工程技术	2	100.00%	护理	3	86.38%

材料工程技术	3	50.00%	电气自动化技术	3	72.50%
<b>专 业</b>	<b>学制</b>	<b>专业 对口率</b>	<b>专 业</b>	<b>学 制</b>	<b>专业 对口率</b>
电子信息工程技术	2	81.82%	计算机网络技术	3	97.18%
机电一体化技术	2	77.27%	食品质量与安全监管	3	84.06%
机电一体化技术	3	62.55%	商务英语	3	89.39%
模具设计与制造	3	68.29%	营销与策划	3	93.18%
市政工程技术	3	94.34%	护理	2	92.86%
旅游管理	2	75.76%	汽车检测与维修技术	3	71.54%
物业管理	3	91.67%	药物制剂技术	3	92.31%
学前教育	2	96.00%	行政管理	3	96.00%
音乐表演	2	100.00%	电子信息工程技术	3	70.00%
音乐表演	3	72.92%	计算机网络技术	2	96.36%
应用英语	3	93.48%	生物制药技术	3	91.92%
装潢艺术设计	3	92.47%	计算机应用技术	2	95.56%
电子商务	3	99.38%	模具设计与制造	2	57.89%
旅游管理	3	58.74%	国际经济与贸易	3	83.45%
药品经营与管理	3	93.65%	文秘	3	93.14%
助产	3	84.68%	文化事业管理	3	81.82%
汽车技术服务与营销	3	84.40%	药品质量检测技术	3	87.30%
家政服务	3	80.19%	计算机应用技术	3	93.99%
学前教育	3	95.24%	物流管理	3	93.85%
会计	3	96.59%	动漫设计与制作	3	95.24%
康复治疗技术	3	85.86%	药物制剂技术	2	70.83%

## 二、薪酬水平

### (一) 毕业生平均薪酬

学院 2017 届毕业生的平均薪酬为 3206 元/月，比 2016 届上升 34.65%，毕业生就业质量逐年提高。

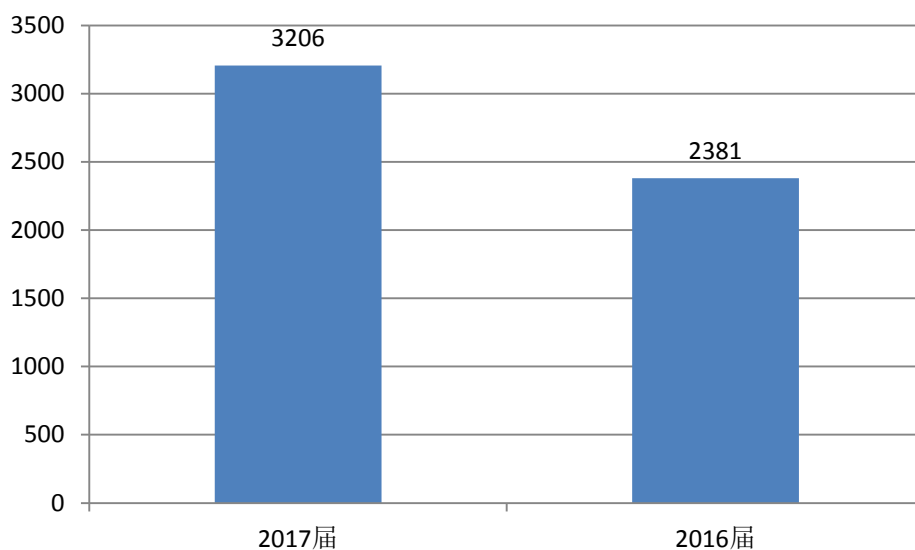


图 3-1 毕业生平均薪酬

## (二) 各专业毕业生平均薪酬

2017 届毕业生平均薪酬较高的专业是材料工程技术（2 年制）4417 元，食品质量与安全监管 3870 元，机电一体化技术（2 年制）3774 元，文化事业管理 3772 元，电子商务 3684 元，计算机网络技术（2 年制）3581 元；平均薪酬较低的专业是音乐表演（2 年制）2500 元，市政工程技术 2745 元，模具设计与制造（2 年制）2794 元。

表 3-1 2017 届各专业毕业生平均薪酬

专业	学制	平均薪酬	专业	学制	平均薪酬
医疗美容技术	3	3106 元	食品生物技术	3	3335 元
材料工程技术	2	4417 元	护理	3	3263 元
材料工程技术	3	2860 元	电气自动化技术	3	3101 元
电子信息工程技术	2	3176 元	计算机网络技术	3	3396 元
机电一体化技术	2	3774 元	食品质量与安全监管	3	3870 元
机电一体化技术	3	3192 元	商务英语	3	3223 元
模具设计与制造	3	2940 元	营销与策划	3	3065 元

专业	学制	平均薪酬	专业	学制	平均薪酬
市政工程技术	3	2745 元	护理	2	3150 元
旅游管理	2	2921 元	汽车检测与维修技术	3	3099 元
物业管理	3	3167 元	药物制剂技术	3	3401 元
学前教育	2	2854 元	行政管理	3	3061 元
音乐表演	2	2500 元	电子信息工程技术	3	3066 元
音乐表演	3	2958 元	计算机网络技术	2	3581 元
应用英语	3	3051 元	生物制药技术	3	3248 元
装潢艺术设计	3	3274 元	计算机应用技术	2	3293 元
电子商务	3	3648 元	模具设计与制造	2	2794 元
旅游管理	3	3033 元	国际经济与贸易	3	3142 元
药品经营与管理	3	3306 元	文秘	3	3080 元
助产	3	3208 元	文化事业管理	3	3772 元
汽车技术服务与营销	3	3119 元	药品质量检测技术	3	3254 元
家政服务	3	3097 元	计算机应用技术	3	3306 元
学前教育	3	2988 元	物流管理	3	3125 元
会计	3	3008 元	动漫设计与制作	3	3492 元
康复治疗技术	3	3174 元	药物制剂技术	2	3225 元

### 三、就业现状满意度

学院 2017 届毕业生的就业现状的总体满意度为 96.30%。学院 2017 届各专业就业现状满意度中，达到 100% 的专业有 16 个，说明多数毕业生对目前工作的满意度较高。

表 3-3 各专业毕业生的就业现状满意度

专业	满意度	专业	满意度
康复治疗技术	100%	汽车技术服务与营销	96.97%
材料工程技术	100%	商务英语	96.88%
电气自动化技术	100%	助产	96.55%
电子信息工程技术	100%	食品质量与安全监管	96.15%
汽车检测与维修技术	100%	药品经营与管理	95.56%
家政服务	100%	食品生物技术	95.24%
旅游管理	100%	行政管理	95.24%



专业	满意度	专业	满意度
文化事业管理	100%	会计	94.74%
物业管理	100%	生物制药技术	94.44%
学前教育	100%	应用英语	94.44%
音乐表演	100%	药物制剂技术	93.44%
国际经济与贸易	100%	计算机应用技术	93.33%
营销与策划	100%	模具设计与制造	92.59%
电子商务	100%	物流管理	92.31%
动漫设计与制作	100%	计算机网络技术	91%
装潢艺术设计	100%	机电一体化技术	89.06%
文秘	97.83%	医疗美容技术	87.50%
护理	97.14%	药品质量检测技术	85.71%

注：个别专业因样本较少没有包括在内。

#### 四、用人单位满意度

##### （一）用人单位对毕业生满意度

根据 2017 届毕业生跟踪调查，用人单位对学院毕业生总体满意率为 95.29%。其中，在工作责任心、职业道德、团队精神、完成工作情况、人文素质等方面，评价满意率均为 88% 以上。用人单位普遍认为，学院毕业生具有较强的社会环境适应能力和良好的职业素养。

用人单位对学院毕业生专业知识和专业技能基础较为扎实，能够较快适应岗位要求。据统计，有 89.37% 的用人单位认为学院毕业生的综合素质较好，继续学习的能力较强，尤其在专业知识、技能水平、吃苦精神、计算机水平等方面，用人单位满意率均在 89% 以上，对接纳学院毕业生的意愿普遍较强。

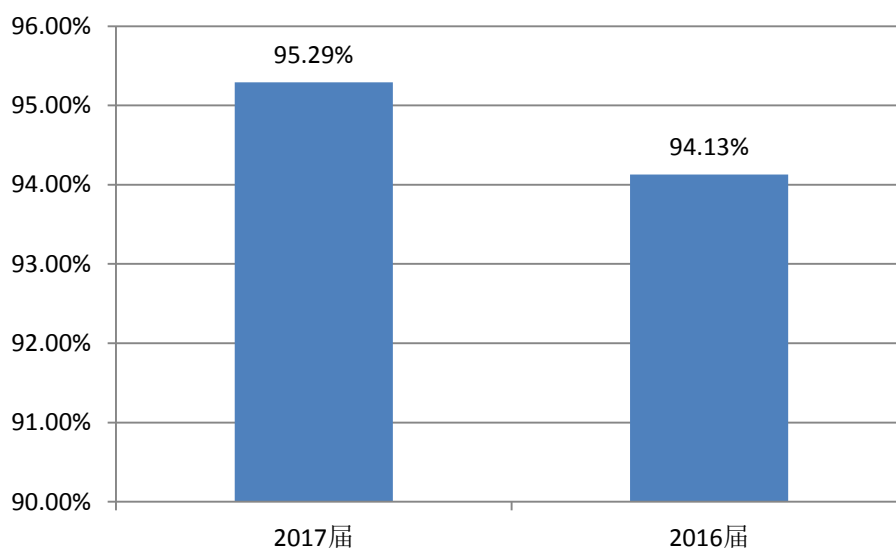


图 3-3 用人单位对学院毕业生总体满意率

## (二) 用人单位对学院人才培养的建议

用人单位对学院人才培养的建议方面，希望学院继续加强实践能力培养（31.15%）、加强人生观、职业道德和劳动态度培养（18.03%）、加强沟通交流能力培养（9.84%）、加强团队协作意识培养（9.84%）。

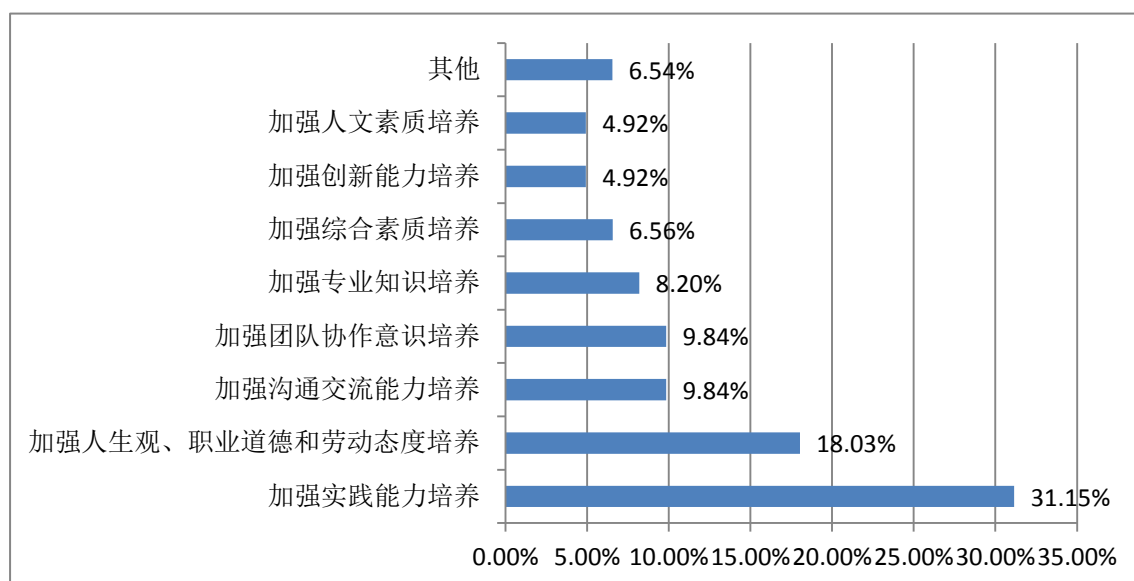


图 3-4 用人单位对学院人才培养的建议

## 第四篇 对就业指导服务的评价

### 一、对就业指导服务的总体满意度

学院 2017 届毕业生对就业指导服务的总体满意度为 79%，与学院 2016 届（80%）基本持平。

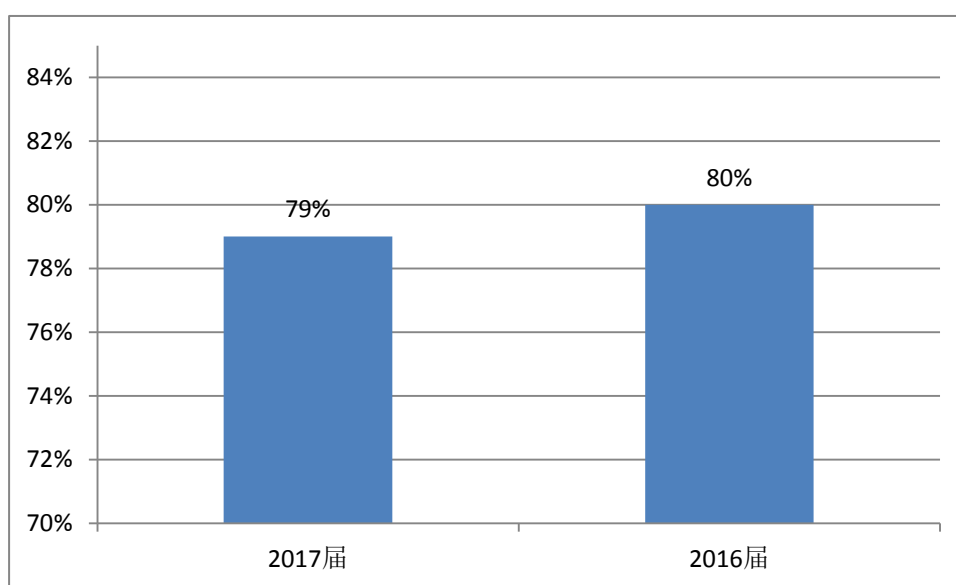


图 4-1 毕业生对就业指导服务的总体满意度

### 二、求职服务参与度和有效性

学院 2017 届毕业生接受“大学组织的招聘会”求职服务的比例（65%）最大，其有效性为 71%；接受“辅导面试技巧”求职服务的比例为 33%，其有效性（87%）较高。另外，毕业生表示“没有接受任何求职辅导服务”的比例由 2016 届 12%下降至 10%。

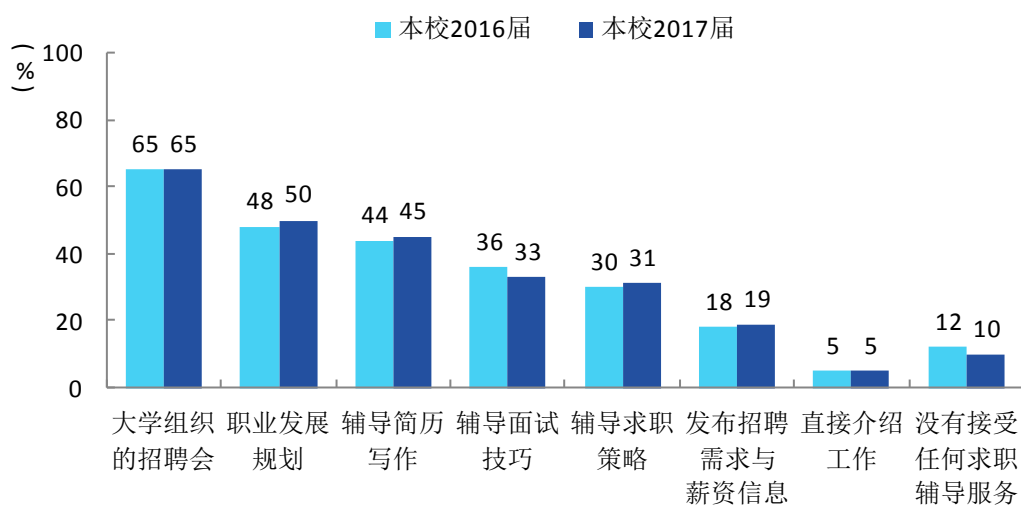


图 4-2 毕业生接受母校提供求职服务的比例

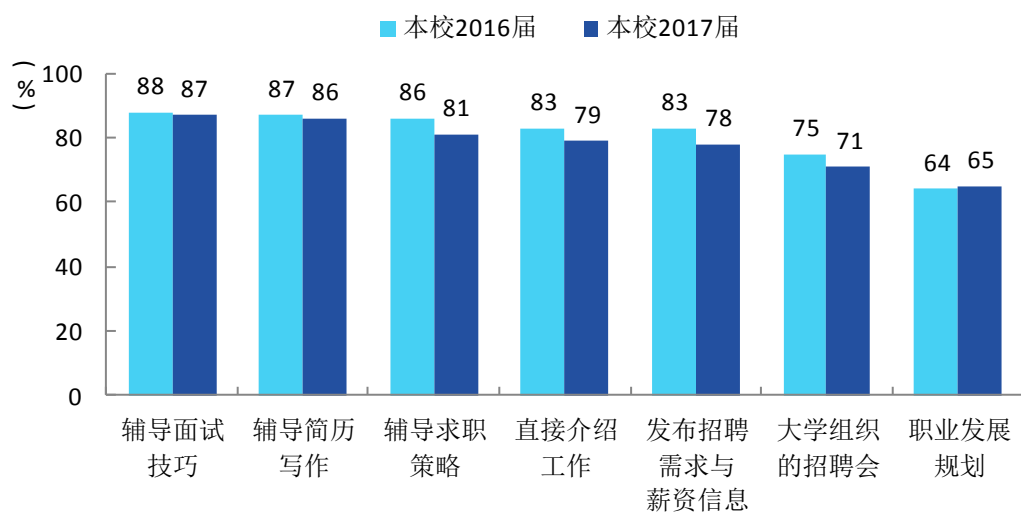


图 4-3 毕业生对母校求职服务的有效性评价

## 第五篇 总结与展望

2017年，学院通过创建广东省示范性高职院校工作，专业内涵建设工作取得明显成效，学生综合素质进一步提高，学生专业能力培养能够适应行业发展需要，学生社会认可度较高，毕业生总体就业质量稳中有升。

在目前国家经济结构调整，产业转型的形势下，学院将继续以创建广东省示范性高职院校为抓手，实施创新驱动战略，强化校企合作深度，顺应行业企业发展趋势，积极探索人才培养新模式，加强学生综合素质教育，提高就业服务质量，推进学校、学生与用人单位三方共赢，进一步提升学院的品牌影响力和社会知名度。